



LASH

REGLAMENTO COMPETENCIAS 2024

LASH PIMU
Convention



Categoría Fibras Tecnológicas



Fibra Permitida: Y (2D) - W (3D, 4D, 5D)

Curvaturas Permitidas: B, C, CC, D, L, M o LU.

Gramaje: 0.05 mm, 0.07 mm

Longitud: 4 mm hasta 13 mm

Color de fibra: Negro

Color de Adhesivo: Negro o Transparente.

*** Mezclas: máximo 2 curvas, máximo 2 gramajes. ***

CRITERIOS A EVALUAR:

- Aspecto General: 10 puntos.
- Simetría del Set: 10 puntos.
- Transición: 10 puntos.
- Limpieza (stickies): 10 puntos.
- Distancia o margen: 15 puntos.
- Dirección: 15 puntos.
- Comisura Interior: 20 puntos.
- Comisura Exterior: 20 puntos.
- Cobertura: 20 puntos.
- Diseño o Mapping: 20 puntos.
- Ojos rojos: 5 puntos
- Diseño acorde a tipo de ojo y parpado: 15 puntos

No capping

No Sandwich



Categoría Técnica Clásica



Curvaturas Permitidas: B, C, CC, D, LC, M.

Gramaje: 0.07 mm, 0.10 mm, 0.12 mm

Color de fibra: Negro

Longitud: 4mm hasta 13mm

Color de Adhesivo: Negro o Transparente.

**** Mezclas: máximo 2 curvas, máximo 2 gramajes. ****

CRITERIOS A EVALUAR:

- Aspecto General: 10 puntos.
- Simetría del Set: 10 puntos.
- Transición: 10 puntos.
- Limpieza (stickies): 10 puntos.
- Distancia o margen: 15 puntos.
- Dirección: 15 puntos.
- Comisura Interior: 20 puntos.
- Comisura Exterior: 20 puntos.
- Cobertura: 20 puntos.
- Diseño o Mapping: 20 puntos.
- Ojos rojos: 5 puntos
- Diseño acorde a tipo de ojo y parpado: 15 puntos

No capping
No Sandwich



Categoría Volumen Americano



Curvaturas Permitidas: B, C, CC, D, LC, M.

Gramaje: 0.05 mm, 0.07 mm.

Color de fibra: Negro

Longitud: 4mm hasta 13mm

Dimensión: 2D hasta 6D. (Se puede combinar por densidad de área)

Color de Adhesivo: Negro o Transparente.

**** Mezclas: máximo 2 curvas, máximo 2 gramajes. ****

CRITERIOS A EVALUAR:

- Aspecto General: 10 puntos.
- Simetría del Set: 10 puntos.
- Transición: 10 puntos.
- Limpieza (stickies): 10 puntos.
- Distancia o margen: 15 puntos.
- Dirección: 15 puntos.
- Comisura Interior: 20 puntos.
- Comisura Exterior: 20 puntos.
- Simetría apertura de abanicos: 10 pts
- Cobertura: 20 puntos.
- Diseño o Mapping: 20 puntos.
- Ojos rojos: 5 puntos
- Diseño acorde a tipo de ojo y parpado: 15 puntos

No capping

No Sandwich



Categoría Lifting de Pestañas



Curvaturas Permitidas: Todas

Strips: se permite el uso.

Marca de Activos: se permiten todos.

Tinturado de la pestaña: Se debe aplicar tinturado. (Adjuntar foto)

Tipo de adherente: Se permite glue y bálsamo. (mostrar el elegido en foto de insumos)

Tratamiento únicamente en pestañas superiores. No se evalúa pestaña inferior.

CRITERIOS A EVALUAR:

- Aspecto General: 10 puntos.
- Simetría: 10 puntos.
- Separación entre pestañas: 10 puntos.
- Dirección: 10 puntos.
- Limpieza: 15 puntos.
- Curvatura lograda: 15 puntos.
- Uniformidad de curvatura: 20 puntos.
- Coloración uniforme: 20 puntos.
- SE RESTAN PUNTOS EN CASO DE:
- Corte químico: 10 puntos.
- Pestañas no laminadas: 3 puntos.
- Ojos rojos: 5 puntos





Categoría Full Color



Curvaturas Permitidas: Todas

Gramaje: Todos desde 0.01 hasta 0.15.

Color de fibra: TODOS los colores

Fibras, Flats y elípticas. Ombré, Con colores combinados. Neon. No se permite fibras tecnológicas.

Longitud: Todas desde 4mm hasta 21 mm

Color de Adhesivo: Negro o Transparente.

Dimensiones: Clásicas, abanicos, espigas abiertas, cerradas o selladas, puede combinar entre los mencionados.

Accesorios: No se aplicarán sobre la extensión. Siempre y cuando no interfiera con la integridad y visibilidad del set, se permite agregar pedrería, bisutería, brillos y otros elementos accesorios que generen cohesión, coherencia y estética visual ya sea en el párpado o alrededor del ojo y en el área del rostro, cabello, labios. *No requiere ni se califican pelucas, atuendos o maquillajes, fantasía.*

CRITERIOS A EVALUAR:

- Aspecto General: 10 puntos.
- Simetría del Set: 10 puntos.
- Transición: 10 puntos.
- Limpieza (stickies): 10 puntos.
- Distancia o margen: 15 puntos.
- Dirección coherente: 15 puntos.
- Comisura Interior: 20 puntos.
- Comisura Exterior: 20 puntos.
- Cobertura: 20 puntos.
- Diseño o Mapping: 10 puntos.
- Cohesión visual con la pieza de inspiración: 10 pts
- Ojos rojos: 5 puntos
- Creatividad: 10 puntos

Recibirás tu “Pieza de inspiración” a la hora de tu inscripción. Tu set debe tener cohesión visual con la misma. Cada pieza es única y pertenece a una colección preparada para este evento.

Sólo tú debes tener acceso a esta pieza hasta el día de la premiación. (Cohesión visual: Consistencia en el uso de elementos visuales, como colores, estilos, texturas que permiten crear un estilo gráfico unificado)



Reglas Generales

- Presentar a la organización fotografía de título que lo respalda para competir en la categoría elegida.
- Indique en su inscripción si es su primera competencia o ya tiene experiencia.
- No es permitido contactar a los jueces en ningún momento previo al 3 de setiembre.
- No debe mostrar su modelo en redes sociales, haciendo referencia a que va a ser su modelo para esta competencia.
- Prohibido subir contenido a redes sociales que indique que usted participa en esta competencia.
- En caso de fotografías incompletas, borrosas, desenfocadas o con lente macro, será descalificado.
- En caso de presentar fotografías después de la fecha indicada, será descalificado.
- No se permite editar o aplicar filtros a las pestañas en cuestión o esclera de la modelo. Se puede editar piel y color de iris únicamente. Debe adjuntar el antes y el después de la edición.
- En caso de tener pago incompleto para inscripción, será descalificado.
- En caso de no tener modelo o de desistir, no hay devolución de dinero.
- No es posible transferir su espacio de competencia a otra persona.
- Si no presenta fotos de buena calidad y videos se descalifica.
- El formato para presentar las fotos es PDF. Enumere la foto antes de compilarlas. Se le sugiere usar app como IlovePDF para compilar su proyecto.

***** Cualquier violación a una regla general o específica indicada en este reglamento será motivo de descalificación.**



Valor por Categoría:

1 categoría: \$50 dólares

2 categorías: \$80 dólares

3 categorías o más: \$30 dólares cada una.

Fechas importantes::

Fecha de inscripción: Todos los días desde hoy hasta el próximo 8 de agosto.

Fecha límite de entrega de fotografías: 9 al 16 de agosto.

Fecha de Premiación Presencial y Cena de Gala:

2 de setiembre, 2024 (Día #2 de la Convención presencial) *No es obligatorio asistir a la premiación.*



Fotografías para Pestañas

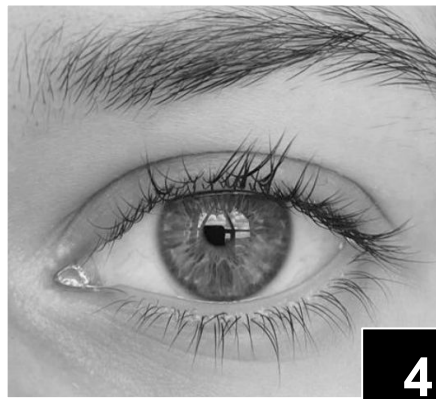
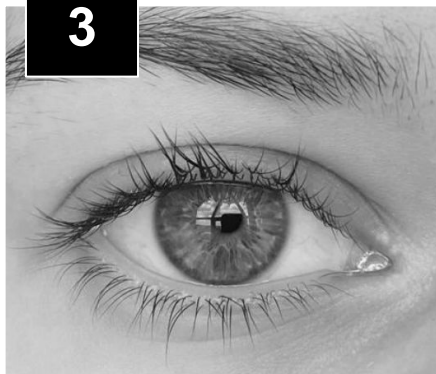
1. Foto de área de trabajo, camilla, silla, luz, carrito, etc
2. Foto de implementos de trabajo con todos los insumos a utilizar. (No deje marcas o nombres visibles en los insumos)
3. Detalle ojo **Izquierdo** de frente PN
4. Detalle ojo **Derecho** de frente PN
5. Rostro completo de modelo antes sin extensiones.
6. Detalle de Mapping en Pad, **anote curvas y longitudes.**
7. Detalle de pestaña aislada CON extensión
8. Detalle de lagrimal con extensiones
9. Detalle de línea de agua, foto desde el pómulo con extensiones.
10. Rostro completo de modelo de frente con extensiones.
11. Detalle set completo, foto desde la ceja.
12. Detalle ojo Izquierdo o derecho de frente con Extensiones.
13. FOTO LIBRE, puede adjuntar 2 fotos libres de su trabajo final, ya sea rostro completo o una sección siempre y cuando incluya al menos 1 ojo con set finalizado.

No use lentes macro, use buena luz y acercamiento manual así como zoom de la cámara o celular. Fotos borrosas o desenfocadas no serán aceptadas.




Fotografías para Pestañas

3




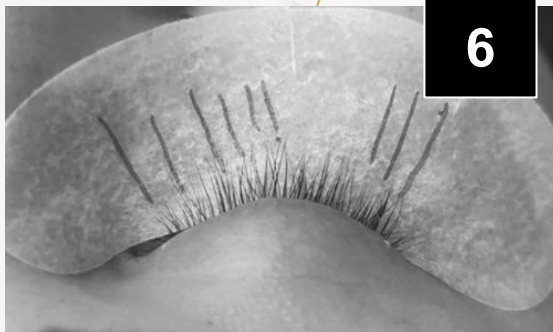
4



5



Fotografías para Pestañas



Fotografías para Pestañas



10



11



12

Fotografías para Lifting

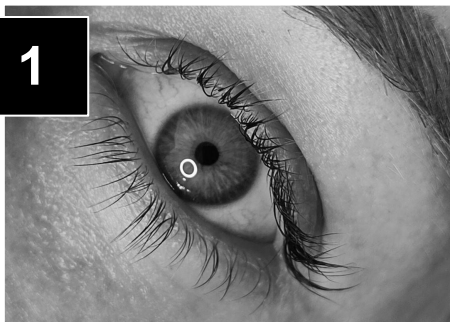
1. Detalle ojo **Izquierdo** de frente PN
 2. Detalle ojo **Derecho** de frente PN
 3. Detalle pestaña de perfil con ojo **cerrado**
 4. Detalle pestaña de perfil con ojo **abierto**
 5. Pestaña laminada sobre molde
- *** Es requisito indispensable anotar curvatura en la fotografía***
6. Activo aplicado sobre pestaña (puede ser cualquiera de los 2 activos, perm o setting.)
 7. Detalle pestaña de perfil con ojo **abierto**
 8. **Antes y después** detalle de lifting completado
 9. FOTO LIBRE, puede adjuntar 2 fotos libres de su trabajo final, ya sea rostro completo o una sección siempre y cuando incluya al menos 1 ojo con set finalizado.

No use lentes macro, use buena luz y acercamiento manual así como zoom de la cámara o celular. Fotos borrosas o desenfocadas no serán aceptadas.



Fotografías para Lifting

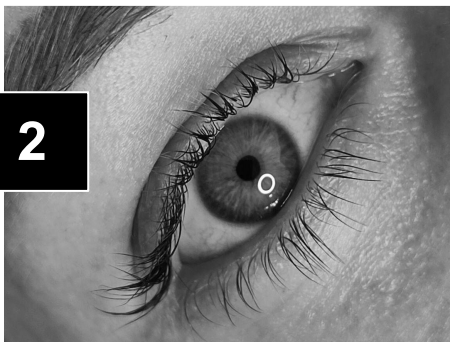
1



3




2

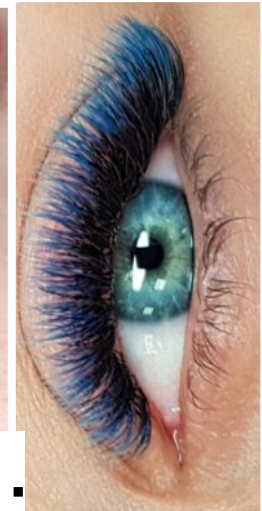


4



Fotografías para Lifting





Ejemplos para Color .

COMPETENCIAS VIRTUALES 2024



LASH·PMU
Convention

