



PMU

REGLAMENTO COMPETENCIAS 2024

LASH PMU
Convention



Categoría Full Lips



El color a utilizar para labios es rojo o rosa.

Debe apreciarse full color sin quedar áreas de piel de los labios.

Deben tener fotos del antes y después acorde a la guía aquí adjunta.

No deben ser fotos editadas, fotos con su nombre y fecha en la frente de la modelo.

Fotos de las comisuras labiales sin edición, foto cerca en el arco de cupido, foto de frente completa de los labios

Foto de su mesa de trabajo antes y después.

Para su entrega completa el registro fotográfico qué encontrará en la página 8.

CRITERIOS A EVALUAR:

- Simetría general : 10 puntos.
- Full color: 5 puntos.
- Delineado : 10 puntos.
- Inflamación : 10 puntos.
- Daño de la piel : 5 puntos.
- Comisuras: 10 puntos.
- Arco cupido definido : 10 puntos.
- Simetría apertura de labios : 10 pts
- Color parejo: 5 puntos.
- Diseño : 10 puntos.
- Limpieza rostro: 5 puntos



Categoría Powder Brows

Fotos de ambas cejas, sin edición, fotos con su nombre y fecha en la frente de la modelo.

Foto de frente, laterales, inicios, a 40 cm de distancia, a 10 cama, video pasando cepillos por las cejas apartando pelos y video a 40 cm, fotos de solo cejas y de rostro completo.

Foto de su mesa de trabajo antes y después.

Para su entrega completa el registro fotográfico que encontrará en la página 8.

CRITERIOS A EVALUAR:

- Diseño acorde con medidas del rostro: 10 puntos.
- Limpieza de diseño: 5 puntos.
- Grosor: 5 puntos.
- Largo de Caudas: 5 puntos.
- Saturación del inicio: 10 puntos.
- Simetría de Saturación: 10 puntos.
- Simetría en puntos bajos del inicio: 5 puntos.
- Profundidad: 5 puntos.
- Dirección de las caudas: 5 puntos
- Definición: 10 puntos.
- Trabajo limpio en rostro de modelo: 5 puntos.
- Color: 5 puntos
- Degrado de color de la Ceja: 10 puntos



Categoría Microblading



No fotos editadas, fotos de ambas cejas, rostro completo, fotos de antes y después, foto con el nombre suyo en la frente de la modelo y fecha
Fotos de ambas cejas, sin edición,
foto de frente, laterales, inicios, a 40 cm de distancia, a 10 cm, video pasando cepillos por las cejas apartando pelos y video a 40 cm de distancia y 10 cm.
Fotos de su mesa de trabajo antes y después

Para su entrega completa el registro fotográfico qué encontrará en la página 8.

CRITERIOS A EVALUAR:

- Diseño acorde con medidas del rostro: 10 puntos.
- Inicios: 10 puntos.
- Trazos del esqueleto: 5 puntos.
- Rellenos: 5 puntos.
- Asepsia en Área de trabajo: 5 puntos.
- Espina: 10 puntos.
- Migración: 5 puntos.
- Profundidad: 5 puntos.
- Precisión: 5 puntos
- Final de la Ceja: 10 puntos.
- Tipo de Piel: 10 puntos.
- Trabajo limpio en rostro de la modelo: 10 puntos:



Reglas Generales

- Presentar a la organización fotografía de título que lo respalda para competir en la categoría elegida.
- Indique en su inscripción si es su primera competencia o ya tiene experiencia.
- No es permitido contactar a los jueces en ningún momento previo al 3 de setiembre.
- No debe mostrar su modelo en redes sociales, haciendo referencia a que va a ser su modelo para esta competencia.
- Prohibido subir contenido a redes sociales que indique que usted participa en esta competencia.
- En caso de fotografías incompletas, borrosas, desenfocadas o con lente macro, será descalificado.
- En caso de presentar fotografías después de la fecha indicada, será descalificado.
- No se permite editar o aplicar filtros a las cejas y labios de la modelo. Se puede editar piel únicamente.
- En caso de tener pago incompleto para inscripción, será descalificado.
- En caso de no tener modelo o de desistir, no hay devolución de dinero.
- No es posible transferir su espacio de competencia a otra persona.
- Si no presenta fotos de buena calidad y videos, se descalifica.
- El formato para presentar las fotos es PDF. Enumere la foto antes de compilarlas. Se le sugiere usar app como www.ilovepdf.com para compilar su proyecto.

***** Cualquier violación a una regla general o específica indicada en este reglamento será motivo de descalificación.**



Valor por Categoría:

1 categoría: \$50 dólares

2 categorías: \$80 dólares

3 categorías o más: \$30 dólares cada una.

Fechas importantes::

Fecha de inscripción: Todos los días desde hoy hasta el próximo 8 de agosto.

Fecha límite de entrega de fotografías: 9 al 16 de agosto.

Fecha de Premiación Presencial y Cena de Gala: 2 de setiembre, 2024 (Día #2 de la Convención presencial) *No es obligatorio asistir a la premiación .*



Fotografías para Cejas

1. Foto de área de trabajo, camilla, silla, luz, mesa auxiliar con descartables.
2. Foto de mesa de trabajo con todos los insumos a utilizar. No muestre marcas o su nombre en ningún insumo.
3. Foto frontal de rostro completo de la modelo.
4. Detalle de foto ceja **derecha a 10 cm de distancia**, moviendo los pelos naturales con microcepillo para mostrar qué no hay trabajo previo.
5. Detalle de foto ceja **izquierda a 10 cm de distancia**, moviendo los pelos naturales con microcepillo para mostrar qué no hay trabajo previo.
6. Foto frontal con diseño de las cejas marcado
7. Foto rostro completo de modelo con cejas finalizadas.
8. Detalle foto ceja **derecha a 10 cm de distancia**, moviendo los pelos naturales con microcepillo para mostrar trabajo finalizado.
9. Detalle foto ceja **izquierda 10 cm de distancia**, moviendo los pelos naturales con microcepillo para mostrar trabajo finalizado.
10. Video ambas cejas moviendo pelo de la ceja con microcepillo para mostrar trabajo realizado.
11. Foto de laterales de la ceja.
12. Foto de los inicios de la ceja
13. Foto libre trabajo finalizado.
14. Foto de mesa de trabajo al finalizar el procedimiento.



Fotografías Trabajo Cejas



Fotografías Trabajo Cejas

4



5



6

Fotografías para Cejas

8



9



10





7



LASH PIMU
Convention



Fotografías Área de Trabajo Cejas



Fotografías para Labios

1. Foto de área de trabajo, camilla, silla, luz, mesa auxiliar con descartables.
2. Foto de mesa de trabajo con todos los insumos a utilizar.
3. Foto de modelo preparada, rostro completo.
4. Foto frontal detalle únicamente de área de labios a antes de todo procedimiento.
5. Foto de labios completos con diseño definido.
6. Detalle de foto de labios con línea de borde
7. Detalle de foto de labios finalizados.
8. Foto de arco de cupido finalizado
9. Foto de comisura **derecha** finalizada
10. Foto de comisura **izquierda** finalizada
11. Foto libre trabajo finalizado.
12. Foto de mesa de trabajo al finalizar el procedimiento.



Fotografías Trabajo Cejas



Fotografías para Labios

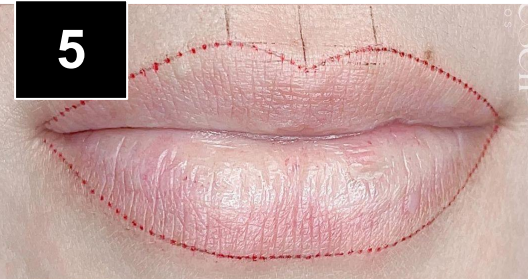
4




7



5



8



6



Convention



9



10




11



12

COMPETENCIAS VIRTUALES 2024



LASH·PMU
Convention

